

*Г.А. Уролова,
соискатель, ТГЭУ*

ОЦЕНКА ПОКАЗАТЕЛЕЙ СОЦИАЛЬНО-ЭКОНОМИЧЕСКОГО РАЗВИТИЯ НАВОИЙСКОЙ ОБЛАСТИ

Проводимые в республике поэтапные реформы и меры по модернизации экономики, институциональные и структурные преобразования, улучшение качества жизни населения, стимулирование деятельности субъектов малого бизнеса и частного предпринимательства в различных сферах экономики, как в республике, так и в отдельных его регионах способствовали росту национальной экономики.

Как отметил в своем докладе Президент Узбекистана Ислам Каримов на торжественном собрании, посвященном 19-летию Конституции Республики Узбекистан «... одним из самых наглядных наших достижений является сам факт, что несмотря на проблемы, которые создает все еще продолжающийся мировой финансово-экономический кризис, по оценкам Международного валютного фонда, Узбекистан в числе немногих стран в мире обеспечивает за последние 5 лет среднегодовые темпы роста ВВП в среднем 8,5 процента, а в текущем 2011 году этот показатель составит не менее 8,3 процента.

Эти цифры и факты говорят сами за себя и прежде всего о том, что все, что сделано нами за эти годы по обновлению и модернизации нашей страны, дает свои плоды, свои результаты, которые сегодня признаются мировым сообществом и которыми мы с вами можем по праву гордиться».

Вместе с тем, создание благоприятной деловой среды, наращивание инвестиций обеспечили не только повышение темпов экономического роста, но и важные качественные изменения в структуре экономики. Каждый из регионов, располагая большими ресурсными потенциалами вносят существенный вклад в социально-экономическое развитие страны. Одним из таких является Навоийский область, являющийся промышленно развитым регионом Узбекистана.

Исходя из «Концепции дальнейшего углубления демократических реформ и формирования гражданского общества в стране», разработанная Президентом Республики Узбекистан И.Каримовым, принята стратегическая программа развития страны на 2011-2015 годы. В частности, «В ближайшие годы предусматривается обеспечение устойчиво высоких темпов роста ВВП, на уровне, превышающем 8% ежегодно, с достижением его увеличения в целом за 2011-2015 годы в 1,5 раза, а по паритету покупательной способности – рассчитано в 1,6 раза. ... Структурные преобразования экономики и ее дальнейшая диверсификация будут способствовать увеличению доли промышленности в структуре ВВП с 24 % в 2010 году до 28 % к 2015 году, строительства – с 6,4 до 7,6 %. С учетом этого, на фоне роста в 2011-2015 годах объемов сельскохозяйственного производства в 1,3 раза, его доля в структуре ВВП снизится с 17,5 до 13,5%.».

Для выполнения этих приоритетных задач государственного масштаба на каждый регион возложена особая ответственность для внесения своего вклада в их осуществлении, используя полностью свой социально-экономический потенциал. Поэтому нами предпринята попытка спрогнозировать тенденции социально-экономического развития Навоийского областа на ближайшие годы.

Как известно, Навоийский область является одним из крупных промышленных центров нашей республики. В регионе сосредоточены производства цветных металлов, цемента и других промышленных товаров. Здесь расположены такие крупные предприятия промышленности как Навоийский горно–металлургический комбинат (НГМК), ОАО «NavoiyAzot», ОАО «QizilqumSement», «AmantaytauGoldFilds», АО «Pozg'onMarmar» и другие объекты промышленности. Также в области осуществляются меры по дальнейшей локализации производства. Так, в СП «Bentonit» налажено производство порошка бентонита, в ЧПП «Tizol-N» - нити базальта, в ПФ «Avitsenna» - глюгицира, в НГМК – фосконцетрата и другие. В целом по областью в 2010 году произведено 3515,6 млрд.сум промышленной продукции, что в 2,3 раза выше по отношению к 2005 году.

Для выявления тенденции перспективы развития отраслей экономики Навоийского областа нами с применением математических методов проведены прогнозные расчеты. В таблице 1 приведены расчеты темпов роста объемов производства промышленной продукции по 5 видам производственных функций.

Таблица 1

Прогнозирование объемов производства промышленной продукции в Навоийском областе и их темпы роста*

Математические функции	Уравнение регрессии	Годы			
		2012	2013	2014	2015
Линейная	$y = 1250,52 + 389,1x$ ($R^2 = 0,99$)	4364,1	4753,3	5142,5	5531,7
	В % к 2010 г.	124,1	135,2	146,3	157,3
Логарифмическая	$y = 1088,8 \ln(x) + 1418,8$ ($R^2 = 0,96$)	3682,9	3811,1	3925,9	4029,6
	В % к 2010 г.	104,7	108,4	111,7	114,6
Полиминальная	$y = -25,8x^2 + 569,8x + 1009,7$ ($R^2 = 0,98$)	3916,8	4048,0	4127,5	4155,4
	В % к 2010 г.	111,4	115,1	117,4	118,2
Степенная	$y = 1524,7x^{0,4577}$ ($R^2 = 0,98$)	3677,5	4010,3	4333,5	4648,2
	В % к 2010 г.	104,6	114,1	123,3	132,2

* Таблица составлена автором с помощью расчетов по программе Microsoft Office Excel

Как показывают данные таблицы 1 объем промышленной продукции вилоята по всем видам моделей имеют тенденции роста и они, судя по коэффициентам их детерминации, достоверны. Наиболее оптимистичным являются результаты, рассчитанные по линейной регрессионной модели.

Промышленная продукция вилоята по данной модели увеличится с 3515,6 млрд.сумов (2010 г.) до 5531,7 млрд.сумов (2015г.) или на 57,3% (рис.1). Это в основном будет осуществляться за счет модернизации, технического и технологического перевооружения производства, ускоренного развития отрасли. Вместе с этим, этому будут способствовать реализация в Навойском области 42 инновационных проектов в сфере промышленности с общей суммой 58 млн.долл.США в рамках программы “О приоритетных направлениях развития промышленности Узбекистана на 2011-2015 гг”, принятая в республике.

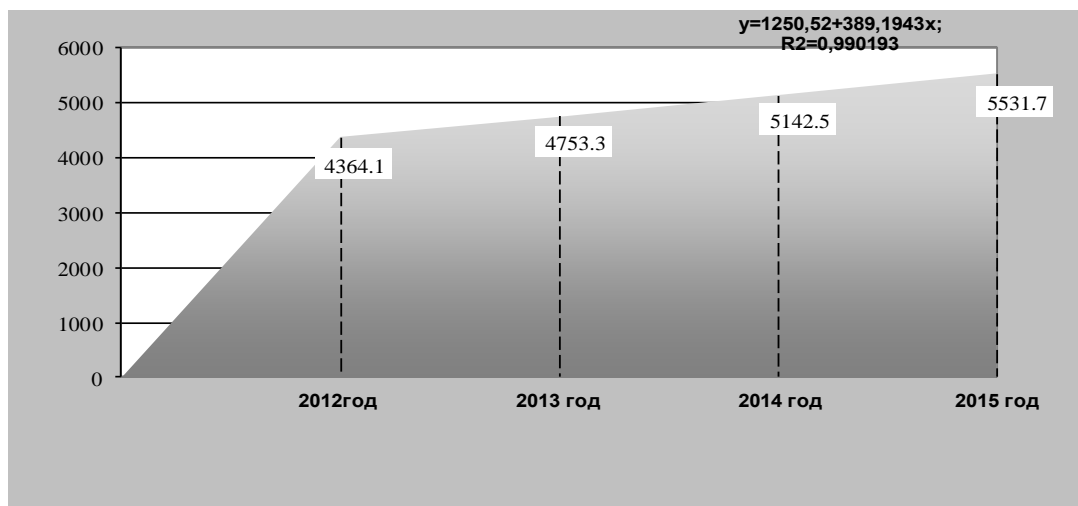


Рис. 1. Прогноз производства промышленной продукции в Навойском области, млрд.сум.*

* Составлен на основе расчетов автора

После промышленности в экономике вилоята важное место занимает сельское хозяйство. Здесь вместе с производством зерна и хлопководства развивается животноводческий сектор. Область является одним из крупных поставщиков высококачественного каракуля в Узбекистане. В целом, производство сельскохозяйственной продукции в этом регионе наконец 2010 года составило 692,3 млрд. сум или увеличилось в 3,3 раза по сравнению с 2005 годом. Это осуществлено за счет повышения урожайности культур и продуктивности животных.

В 2010 году в вилоята создано 9 малых предприятий по переработке мяса, 8 – по переработке молока, 2 – по переработке плодоовощной продукции. В дальнейшем, также будет уделяться большое внимание модернизации и технологическому обновлению производства в сельском хозяйстве, что в последующие годы послужит основой для дальнейшего стабильного роста производимой в этой сфере продукции.

Согласно нашим расчетам, с 2012 по 2015 годы ожидается рост объемов производства сельскохозяйственной продукции по области с 813,7 млрд.сум. до 1519,2 млрд.сум. или это соответственно больше в 2,2 раза, чем в 2010 году (рис. 2).

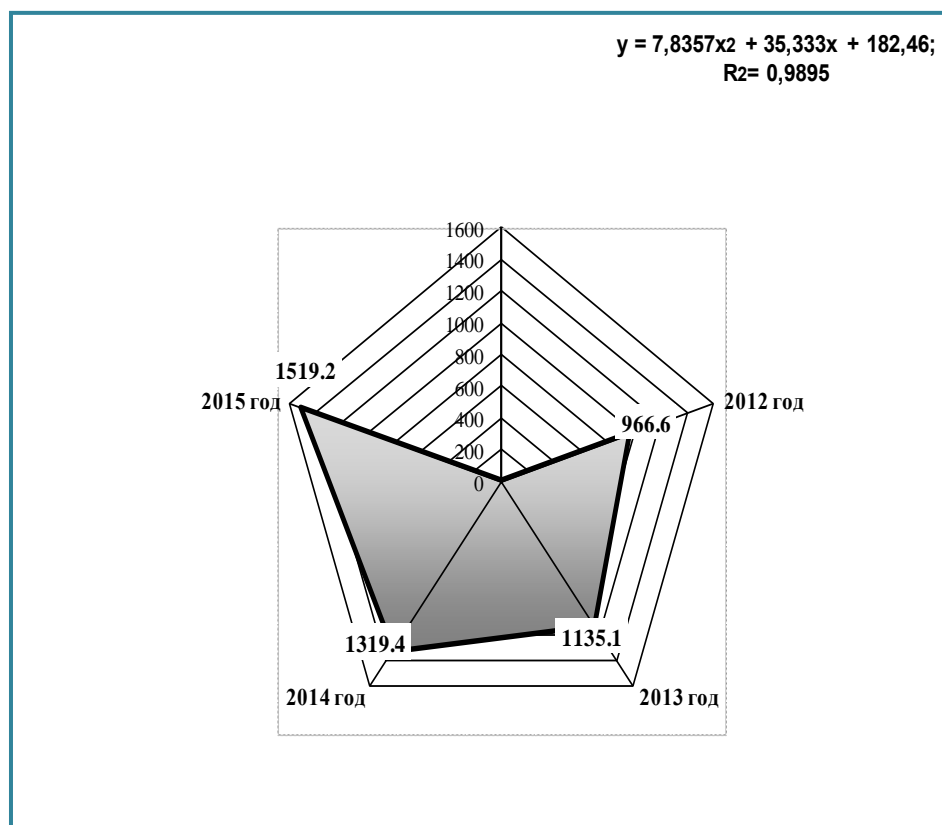


Рис. 2. Прогноз производства сельскохозяйственной продукции в Навоийском областе, млрд.сум.*

* Составлен на основе расчетов автора

Это в основном будет достигнуто путем осуществления приоритетных задач развития этой сферы таких как технологическое обновление практически всего комплекса входящих в нее отраслей и производств, мелиоративное улучшение и повышение продуктивности земель и увеличение объемов инвестиций для этих целей, применение опыта передовых стран, особенно в таких отраслях, как животноводство, производства зерна, картофелеводство, использование современных систем орошения и энергосберегающих технологий, а также изучение и внедрение современных агротехнологий, разработка комплекса конкретных мер по дальнейшему совершенствованию селекционной работы и повышению продуктивности сельскохозяйственного производства.

Создание на базе аэропорта свободно индустриально-экономической зоны (СИЭЗ) “Навои” дало толчок и стимулы для привлечения в регион дополнительных средств и капитала. Так, в 2010 году в свободной индустриально-экономической зоне “Навои” осуществлены 19 крупных проектов. В данный момент привлечены инвестиции из технологически высокоразвитых стран Кореи, Японии, Германии, США, Великобритании, Франции, Италии и др. В целом, общий объем инвестиций в основной капитал на конец 2010 года составил 1611,7 млрд. сум. Другими словами, по

отношению к 2005 году в вилоят было привлечено 7,5 раза больше инвестиций.

В последующие годы также намечано продолжить проект – строительство паро-газового приспособления в ТЭС Навои.

Как показывают наши расчеты, объем инвестирования в отрасли экономики Навоийского областа в перспективе тоже будет иметь тенденцию роста и к 2015 г. ожидается увеличение инвестиций в основной капитал до 1103,3 млрд.сум, что на 5,1 раза больше, по сравнению с 2005 годом (рис. 3).

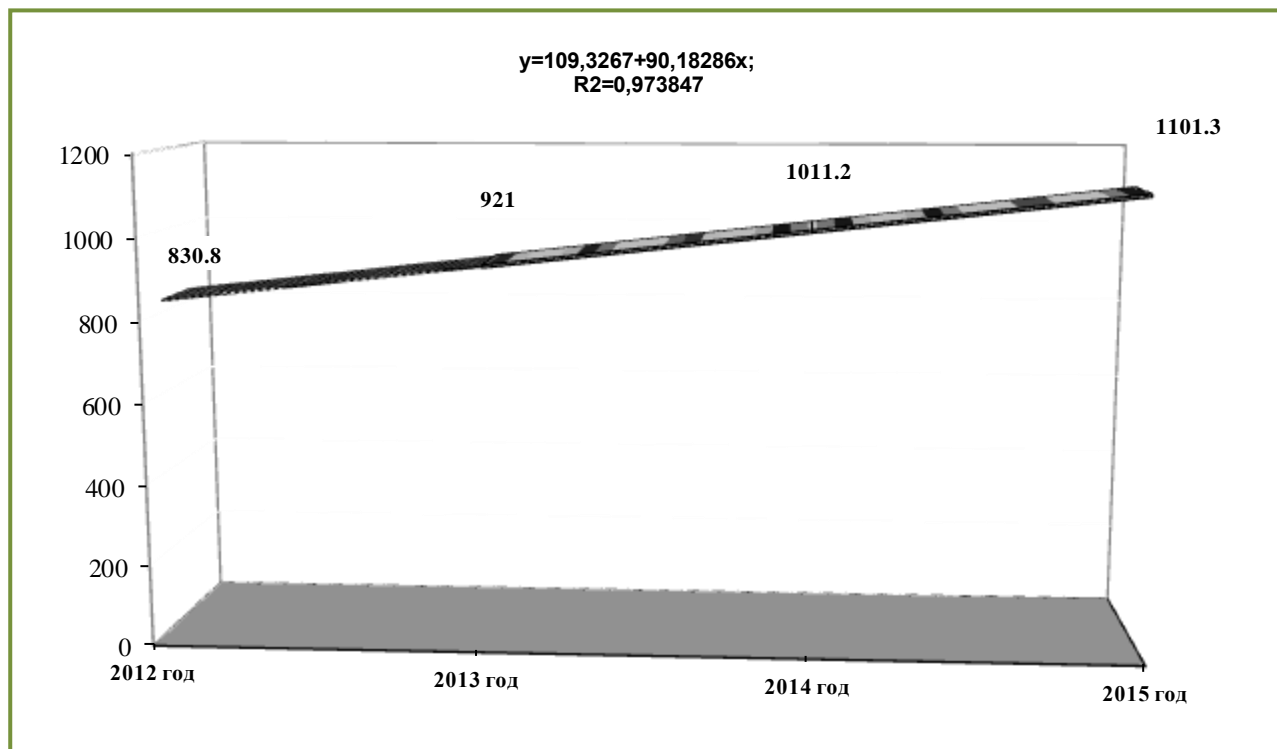


Рис. 3. Прогноз объемов инвестиций в основной капитал в Навоийском областе, млрд.сум.*

* Составлен на основе расчетов автора

Сфера строительства имеет одно из принципиальных значений для экономики Навоийского области. Так, по итогам 2010 года было освоено более 421,0 млн. сум (или 7,5 раза больше чем в 2005 году) в сфере строительства. Необходимо отметить, что на долю негосударственного сектора приходится 63,0 % объема строительства, из них 38,5 % производится частными предприятиями. Так, основная часть производства строительных материалов в Навоийском области приходится на такие предприятия, как ОАО «QizilqumSement», ОАО «UPP», АО «Qiziltepag'ishtzavodi», АО «Pozg'onMarmar», ЧП «NurotaMarmar» и другие.

В 2010 году в области создано еще 36 новых предприятий, производящих строительные материалы. Вместе с этим, поставлена задача по расширению до 50 тысяч единиц мощностей по производству цифровых телевизионных приемников в СИЭЗ “Навои”. В результате этих работ ожидается увеличение объема строительства. К 2015 году его объем, согласно нашим расчетам,

составит 706,8 млрд.сумов, что на 285,8 млрд.сумов или 1,7 раза больше, чем в 2010 г. (рис. 4).

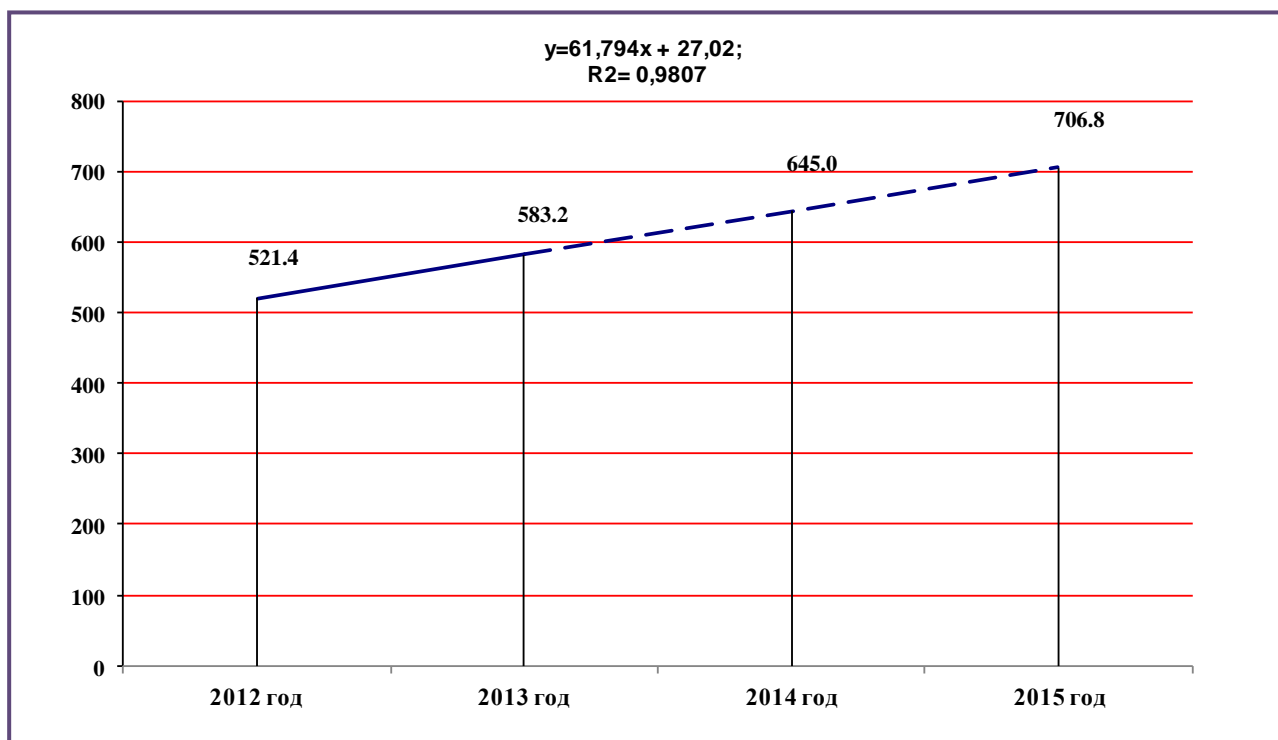


Рис. 4. Прогноз объемов строительных работ в Навоийском вилояте, млрд.сум*

* Составлен на основе расчетов автора

В настоящее время создаются благоприятные условия для предпринимательской деятельности. Только за последние годы за счет создания более деловой среды для деятельности субъектов малого бизнеса и частного предпринимательства, предоставления им большей свободы, преодоления бюрократических преград, выделения специальных квот, поэтапного внедрения открытой электронной системы по размещению заказов на оказываемые услуги и выполняемые работы, повышения количества и объемов долгосрочных кредитов, выдаваемых финансовыми институтами, упрощения процедуры внешнеторговых операций и предоставления дополнительных преференций по экспорту продукции (услуг). На территории розничный товарооборот увеличился с 170,8 млрд.сум (в 2010 г.) до 871,4 млрд.сум (в 2010 г.). В последующих годах также ожидается увеличение объема торгового оборота до 2418,7 млрд.сум. (2015 г.) (рис. 5).

*

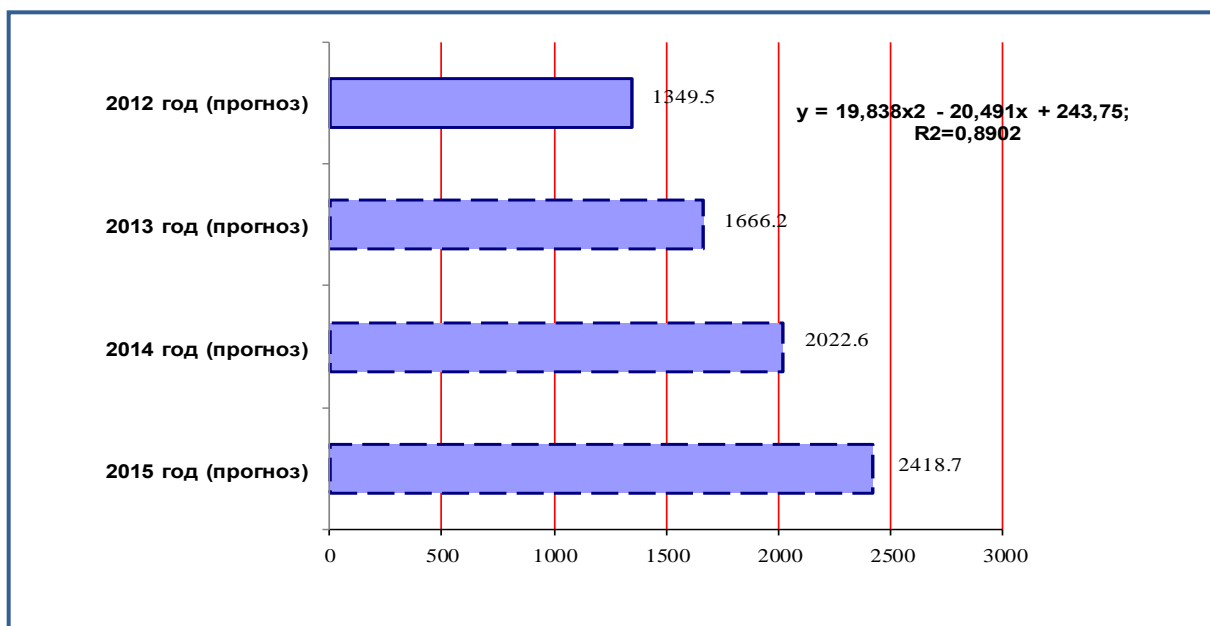


Рис. 5. Объем розничного торгового оборота в Навоийском вилояте, млрд.сум*

* Составлен на основе расчетов автора

Высокий темп роста производственных показателей в отраслях экономики Навоийского области послужило увеличению объема ВРП региона. Так, если в 2005 году ВРП вилоята составлял 850,3 млрд.сум, то к концу 2010 года этот показатель был равен 3276,6 млрд.сум или по отношению к 2005 году в 3,8 раза больше. Учитывая дальнейшие положительные изменения масштабов производства ожидается стремительный рост объема ВРП, который к 2015 г. предположительно составит 5503,8 млрд.сум (рис. 6).

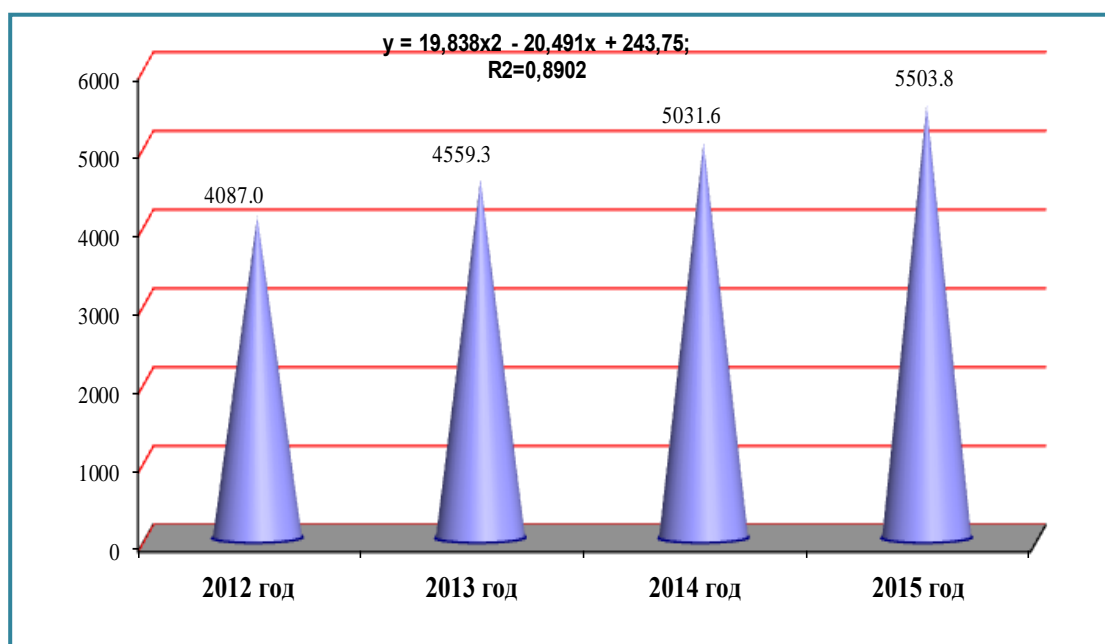


Рис. 6. Объем вВРП в Навоийском области, млрд.сум*

* Составлен на основе расчетов автора

По нашим расчетам, в 2015 году в Навоийском области ожидается увеличение объема ВРП примерно на 109,4% по сравнению с 2014 годом.

С ростом экономических показателей улучшается и социальная сфера экономики вилоята. Так, в 2010 году на душу населения ВРП составил 3806,4 тыс.сум (т.е. в 2,8 раза больше, чем в 2005 г.), промышленная продукция – 4084,1 тыс.сум (194,32 %), сельскохозяйственная продукция – 804,2 тыс.сум (2,5 раза), инвестиции в основной капитал – 1872,3 тыс.сум (7,1 раза), строительные работы - 489,1 тыс.сум (4,4 раза), розничный товароборот – 1012,3 тыс.сум (4,9 раза), и платные услуги – 263,0 (4,5 раза). Это свидетельствует о том, что в вилояте с ростом экономики увеличиваются доходы населения и улучшается их качество жизни, что является одним из важных факторов развития региона. Такая тенденция при существующей ситуации имеет место для последующего роста этого показателя. В частности, в данном регионе за 2012-2015 гг. объем ВРП на душу населения увеличится с 4148 сум до 5916 сум (т.е. темп роста составит 142,6%), объем промышленной продукции – с 4561 сум до 5946 сум (130,4%), объем сельскохозяйственной продукции – с 934 сум до 1633 сум (174,8%), объем инвестиций в основной капитал - с 934 сум до 1184 сум (126,8%), объем строительных работ – с 527 сум до 760 сум (144,2%) и объем розничного товароборота – с 1231 сум до 2600 сум (в 2,1 раза) (рис.7). Это все осуществится под влиянием вышеотмеченных факторов.

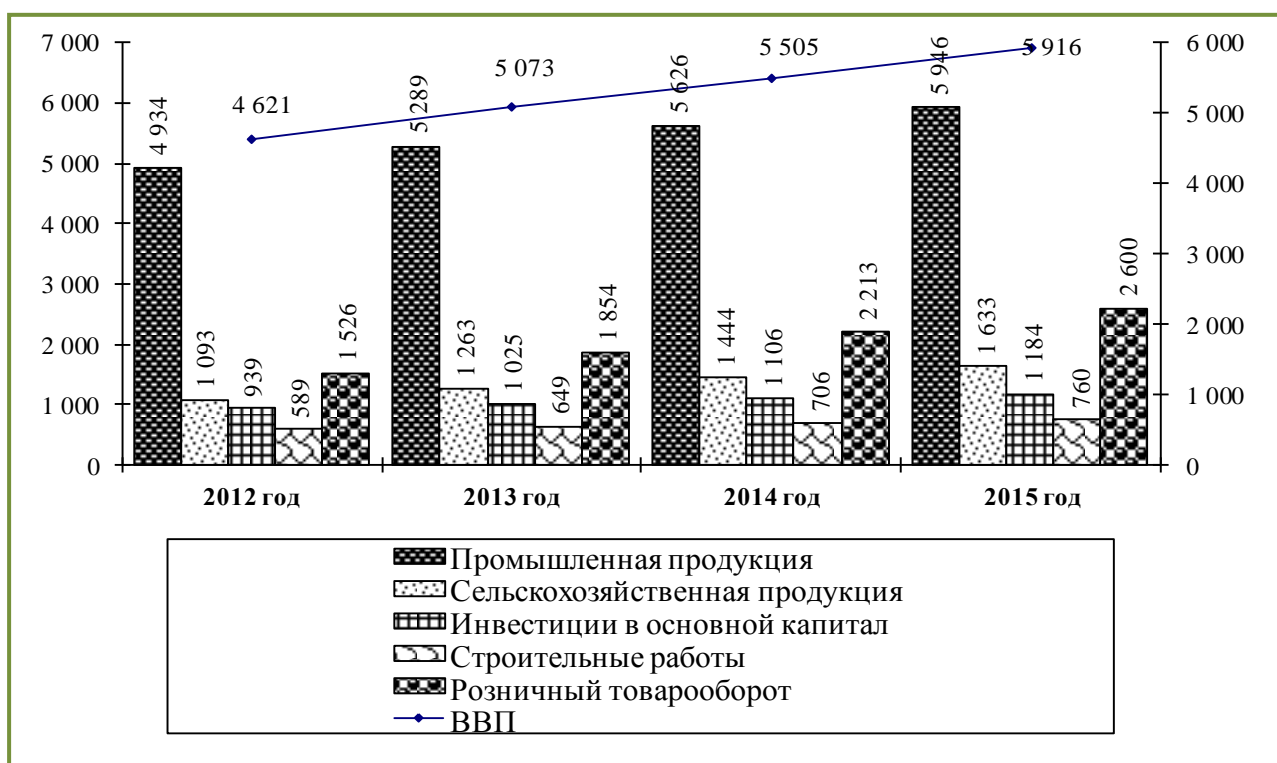


Рис. 7. Объем производства на душу населения в Навоийском области, сум*

* Составлен на основе расчетов автора.

В целом, оценка прогнозных показателей свидетельствуют о том, что в Навоийском области наблюдается подъем как в экономической, так и в социальной сфере. В последующие годы в результате дальнейшей модернизации и диверсификации производства во всех отраслях экономики появится возможность повышения объема и качества производства и услуг. А это, в свою очередь, повысит доходность и улучшит качество жизни населения и создаст предпосылки для стабильного развития экономики.